

**SKUTECZNE NARZĘDZIA
ON-LINE DO PRACY Z UCZNIAMI
W PROCESIE EDUKACYJNYM**

TIK w szkole w tym do pracy z uczniami SPE

- Uatrakcyjnienie procesu edukacyjnego i terapeutycznego (projekty, konkursy)
- Ćwiczy koordynację wzrokowo – ruchową
- Doskonalą percepcję wzrokową
- Pomaga w zrozumieniu treści
- Wizualizuje omawiane zagadnienia
- Usprawnia komunikację

- KRZYŻÓWKI.EDU.PL

Ads by tri-table

K R Z Y Ź Ó W K I . E D U .

Krzyżówki w języku polskim i angielskim.

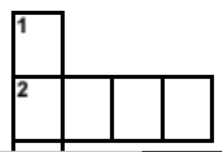
Witamy w serwisie krzyzowki.edu.pl umożliwiającym rozwiązywanie i generowanie krzyżówek w języku polskim i angielskim.

Serwis składa się z 4 części:

- **Krzyżówki online** umożliwia rozwiązywanie losowych krzyżówek dla przyjemności lub w celu poszerzenia słownictwa.
- **Generator krzyżówek** pozwalający na wygenerowanie krzyżówek na podstawie własnych haseł. Wygenerowaną krzyżówkę można wykorzystać np. podczas nauki języka polskiego lub angielskiego.
- **Generator krzyżówek obrazkowych** pozwalający na wygenerowanie krzyżówek na podstawie własnych haseł i ich obrazków.
- **Słownik haseł**, który daje możliwość wyszukiwania haseł do krzyżówek na podstawie liczby liter, opisu hasła oraz jego kategorii.

Krzyżówka online

Poniżej prezentujemy krzyżówkę wygenerowaną przez nasz system i gotową do rozwiązywania.



Poziomo:

2. Farba olejna
5. Minerale o białym kolorze



Sofa 2,5-osobowa Magnus

1760 zł

SPRAWDZ

Ads by tri-table

K R Z Y Ż Ó W K I . E D U .

Krzyżówki w języku polskim i angielskim.

Witamy w serwisie krzyzowki.edu.pl umożliwiającym rozwiązywanie i generowanie krzyżówek w języku polskim i angielskim.

Serwis skład się z 4 części:

Aby wygenerować krzyżówkę należy:

1. Wybrać język krzyżówki
2. Wprowadzić hasła do krzyżówki oraz wybrać obrazy je ilustrujące
3. Wygenerować krzyżówkę
4. krzyżówkę oraz klucz

Generator krzyżówek

https://www.krzyzowki.edu.pl/generator.php

1 Hasła do krzyżówki

Wprowadź hasła wraz z opisami lub wylosuj hasła korzystając z przycisków poniżej.
Po wpisaniu hasła system pobierze jego definicje z bazy danych SłowoSic. Jeśli hasło ma kilka definicji, pojawią się naciśnięcie których spowoduje wyświetlenie kolejnych opisów haseł.

Wylosuj hasła i opisy w języku polskim

Wylosuj hasła i opisy w języku angielskim

01	Hasło 1	Opis hasła 1
02	Hasło 2	Opis hasła 2
03	Hasło 3	Opis hasła 3
04	Hasło 4	Opis hasła 4
05	Hasło 5	Opis hasła 5
06	Hasło 6	Opis hasła 6
07	Hasło 7	Opis hasła 7
08	Hasło 8	Opis hasła 8
09	Hasło 9	Opis hasła 9
10	Hasło 10	Opis hasła 10

Wpisz tu wyszukiwane słowa

Generator krzyżówek

https://www.krzyzowki.edu.pl/generator.php

1 Hasła do krzyżówki

Wprowadź hasła wraz z opisami lub wylosuj hasła korzystając z przycisków poniżej. Po wpisaniu hasła system pobierze jego definicje z bazy danych SłowoSiec. Jeśli hasło ma kilka definicji, pojawią się naciśnięcie których spowoduje wyświetlenie kolejnych opisów haseł.

Wylosuj hasła i opisy w języku polskim

Wylosuj hasła i opisy w języku angielskim

01	GLIKOLIZA	ETAP ODDYCHANIA KOMÓRKOWEGO, ZACHODZI W CYTOZOLU
02	ITOCHONDRIUM	PRZEBIEGA W NIM ODDYCHANIE KOMÓRKOWE
03	ATP	ZAWIERA ENERGIĘ UZYTECZNIE BIOLOGICZNĄ
04	Hasło 4	Opis hasła 4
05	Hasło 5	Opis hasła 5
06	Hasło 6	Opis hasła 6
07	Hasło 7	Opis hasła 7
08	Hasło 8	Opis hasła 8
09	Hasło 9	Opis hasła 9
10	Hasło 10	Opis hasła 10

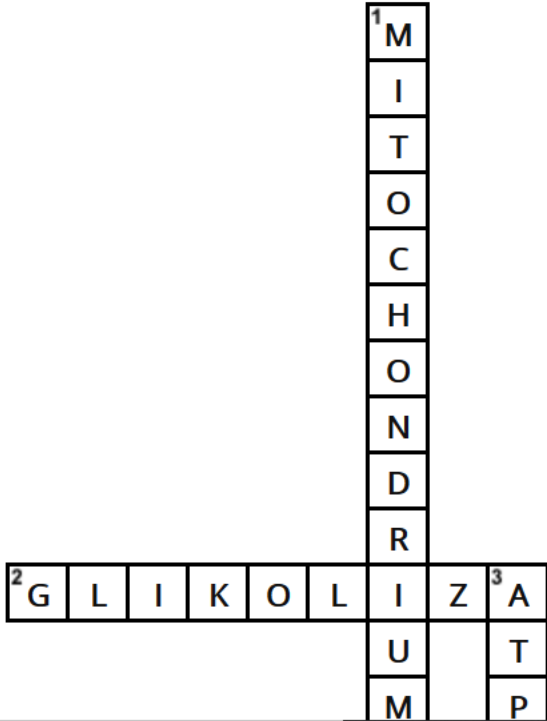
Wpisz tu wyszukiwane słowa

2 Generowanie krzyżówki

Wygeneruj krzyżówkę korzystając z przycisku poniżej. Generowanie krzyżówki można wykonać kilkakrotnie, aby wybrać potrzebny układ.

ODDYCHANIE

ODDYCHANIE



Poziomo:
2. ETAP ODDYCHANIA KOMÓRKOWEGO, ZACHODZI W C

Pionowo:
1. PRZEBIEGA W NIM ODDYCHANIE KOMÓRKOWE
3. ZAWIERA ENERGIĘ UZYTECZNIE BIOLOGICZNE

Wygeneruj krzyżówkę korzystając z przycisku poniżej. Generowanie krzyżówki można wykonać kilkakrotnie, aby wybrać potrzebny układ.

Tytuł krzyżówki (opcjonalnie)

3 Eksportowanie i zapisywanie krzyżówki

Jeśli krzyżówka została poprawnie wygenerowana wydrukuj ją lub zapisz jako plik PDF lub PNG. Dodatkowo na podstawie krzyżówki można wygenerować wykreślanekę, w której wszystkie hasła są podane, ale należą do losowych liter.

Pobierz krzyżówkę (PDF)

Pobierz rozwiązaną krzyżówkę (PDF)

Pobierz

Możliwe jest również zapisanie krzyżówki jako plik graficzny PNG przy pomocy przycisków poniżej.

Pobierz krzyżówkę (PNG)

Pobierz rozwiązaną krzyżówkę (PNG)

Pobierz



War Thunder

Aktualizacja 1.75 „La Résistance” już jest

OTWÓRZ

Dodatkowe informacje

Platforma do tworzenia interaktywnych ćwiczeń i kart pracy

- Wordwall.net

<https://wordwall.net/pl>

Prosty sposób tworzenia własnych materiałów dydaktycznych.

Twórz indywidualne ćwiczenia dla swojej klasy.

Testy, łączenie w pary, gry słowne i wiele więcej.



[Zobacz przykładowe materiały](#)

[Utwórz swoje pierwsze ćwiczenie](#)

**Wybierz szablon** > **Wprowadź elementy** > **Zagraj**Szukaj w szablonach:

MATERIAŁY INTERAKTYWNE

Sortuj według: NAJPOPULARNIEJSZE**Połącz w pary**

Przecignij i upuść każde słowo kluczowe obok jego opisu.

**Ruletka**

Zakręć kołem i zobacz, co wypadnie.

**Test**Seria pytań
Wybierz poprawną odpowiedź i kontynuuj**O rety! Krety!**

Krety pojawiają się pojedynczo. Aby wygrać, klikaj tylko odpowiednie z nich.

**Sortowanie grup**

Przecignij i upuść każdy element do odpowiedniej grupy.

**Wisielec**


Spróbuj uzbudować słowo z odpowiednich liter

**Znajdź parę**


Wybierz pasującą odpowiedź, aby ją wyeliminować. Powtarzaj, aż znikną wszystkie odpowiedzi.

**Anagram**

Przecignij litery w odpowiednie miejsce, aby odszyfrować słowo lub wyrażenie.

**Otwórz puzzle**

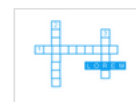
Klikaj kolejno, aby otworzyć i rozwiązać puzzle

**Znajdź słowo**

Słowa są ukryte w siatce liter. Znajdź je tak szybko, jak tylko potrafisz.

**Przebij balon**

Przebijaj balony, aby upuszczać kolejne słowa kluczowe na odpowiednie definicje.

**Krzyżówka**

Wykorzystaj krzyżówkę, aby rozwiązać odpowiedź

Spółeczność

biologia

Liczba wyników dla zapytania 'biologia': 886


jaja żab nazywane są skrzekiem

Prawda Falsz

Płazy

Prawda czy fałsz wg [Dyrektor1](#)

Biologia



True False

Wskaż, które zwierzęta to gady - biologia

Prawda czy fałsz wg [Bkolcz6](#)

Biologia

Ocen prawdziwość podanej drogi światła do oka: rogówka - komora przednia oka - soczewka - ciało szkliste - siatkówka

Prawda Falsz

Człowiek

Prawda czy fałsz wg [Damian3](#)

Biologia



Wybierz szablon > Wprowadź elementy > Zagraj

Szukaj w szablonach:

MATERIAŁY INTERAKTYWNE

Sortuj według: NAJPOPULARNIEJSZE

Połącz w pary

Przecignij i upuść każde słowo kluczowe obok jego opisu.



Ruletka

Zakręć kołem i zobacz, co wypadnie.



Test

Seria pytań
Wybierz poprawną odpowiedź
kontynuuj



O rety! Krety!

Krety pojawiają się pojedynczo. Aby wygrać, klikaj tylko odpowiednie z nich.



Sortowanie grup

Przecignij i upuść każdy element do odpowiedniej grupy.



Wisielec

Spróbuj uzbudować słowo
odpowiednio




Znajdź parę

Wybierz pasującą odpowiedź, aby ją wyeliminować. Powtarzaj, aż znikną wszystkie odpowiedzi.




Anagram

Przecignij litery w odpowiednie miejsce, aby odszyfrować słowo lub wyrażenie.



Otwórz puzzle

Klikaj kolejno, aby
otworzyć i rozwiązać



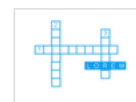
Znajdź słowo

Słowa są ukryte w siatce liter. Znajdź je tak szybko, jak tylko potrafisz.



Przebij balon

Przebijaj balony, aby upuszczać kolejne słowa kluczowe na odpowiednie definicje.



Krzyżówka

Wykorzystaj krzyżówkę, aby
odpowiedzieć na pytania

Wybierz szablon > **Wprowadź elementy** > Zagraj

Nazwa ćwiczenia

WĘGLOWODANY

CUKRY PROSTE ✎

- 1. RYBOZA
- 2. DEOKSYRYBOZA
- 3. GLUKOZA

🔄 📄 🗑️

🔄 📄 🗑️

🔄 📄 🗑️

+ Dodaj nowy element
min. 1 maks. 20

+ Dodaj grupę
min. 2 maks. 8

CUKRY ZŁOŻONE ✎

- 1. GLIKOGEN
- 2. CELULOZA
- 3. CHITYNA

B x^2 x_2 Ω $\sqrt{\alpha}$

+ Dodaj nowy element
min. 1 maks. 20



WĘGLOWODANY

CHITYNA DEOKSYRYBOZA GLIKOGEN

CUKRY PROSTE CUKRY ZŁOŻONE

ROZPOCZNIJ

Sortowanie grup

Przeciągnij i upuść każdy element do odpowiedniej grupy.

WĘGLOWODANY

Udostępnij

Edytuj elementy Osadź Więcej

Zmień

MATER



MATER WYDRU



RYBOZA DEOKSYRYBOZA CHITYNA

CUKRY PROSTE

GLUKOZA

CUKRY ZŁ

GLIKOGEN

Prześlij Odpowiedzi



Sortowanie grup


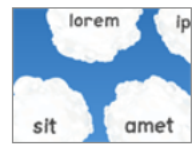
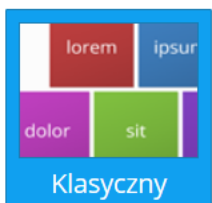
Przeciągnij i upuść każdy element do odpowiedniej grupy.

WĘGLOWODANY

Udostępnij

Edytuj elementy Osadź Więcej

Motyw



CHITYNA

RYBOZA

GLIKOGEN

GLUKOZA

DEOKSYRY

CUKRY PROSTE

CUKRY Z

Prześlij Odpowiedzi

CUKRY PROSTE ROZPOCZNIJ CUKRY ZŁOŻONE

Sortowanie grup

Przeciągnij i upuść każdy element do odpowiedniej grupy.

WĘGLOWODANY

Udostępnij

Edytuj elementy Osadz Więcej

lotyw

- Klasyczny
- Drewniane biurko
- Standardowy
- Chmury
- Neonowy
- Tablica korkowa
- Czarna ta

- Prawda czy fałsz
- Anagram
- Losowe karty
- Otwórz pudełko
- [Pokaż wszystko](#)

MATERIAŁY DO WYDRUKU PDF

- Sortowanie grup
- Anagram
- Pole do rysowania
- Pole tekstowe
- Ruletka
- [Pokaż wszystko](#)



Strona: 1 of 1

Automatycznie powiększaj

Pobierz

WĘGLOWODANY Imię:

Zaznacz pole, aby wyświetlić, w której grupie znajduje się każdy element

	CUKRY PROSTE	CUKRY ZŁOŻONE
1. CHITYNA	<input type="checkbox"/>	<input type="checkbox"/>
2. GLUKOZA	<input type="checkbox"/>	<input type="checkbox"/>
3. CELULOZA	<input type="checkbox"/>	<input type="checkbox"/>
4. RYBOZA	<input type="checkbox"/>	<input type="checkbox"/>
5. GLIKOGEN	<input type="checkbox"/>	<input type="checkbox"/>
6. DEOKSYRYBOZA	<input type="checkbox"/>	<input type="checkbox"/>

wordwall.net/print/2245433/węglowodany

WĘGLOWODANY

Udostępnij

Edytuj elementy

Osadź

Więcej

Zmień szablon

MATERIAŁY INTERAKTYWNE



Sortowanie grup



Prawda czy fałsz



Anagram



Losowe karty



Otwórz pudełko

Pokaż wszystko

MATERIAŁY DO WYDRUKU PDF



Sortowanie grup




Anagram



Pole do pisania

Komu chcesz go udostępnić?

Inni nauczyciele

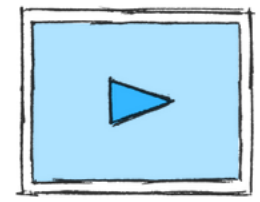


Upublikowanie materiału umożliwi innym granie, konfigurowanie lub tworzenie na podstawie Twojej pracy.

Otrzymasz łącze do udostępniania i kod osadzania.

[Upublikuj ▶](#)

Moi uczniowie



Zadaj zadanie, jeśli chcesz, aby inni jedli grali w ćwiczenie i nic więcej.

Wynik można śledzić w [Moich wynikach](#)

[Zadaj zadanie ▶](#)

Ustawienia publikowania

Nazwa materiału

WĘGLOWODANY

- Zerówka
- Klasa 1
- Klasa 2
- Klasa 3
- Klasa 4
- Klasa 5
- Klasa 6
- Klasa 7
- Klasa 8
- Gimnazjum
- Dorośli
- Liceum

Technikum + Dodaj Grupę Wiekową

- Matematyka
- Polski
- Biologia
- Chemia
- Fizyka
- Historia
- Geografia
- Angielski
- Niemieckim
- Informatyka
- Muzyka

- Religia
- Hiszpański
- Rosyjski
- Francuski
- WOS
- Technika
- Przyroda
- Ortografia
- + Dodaj Przedmiot

+ Dodaj Temat

◀ Wstecz

Opublikuj ▶

Ustawienia publikowania

Nazwa materiału

WĘGLOWODANY

- Zerówka
- Klasa 1
- Klasa 2
- Klasa 3
- Klasa 4
- Klasa 5
- Klasa 6
- Klasa 7
- Klasa 8
- Gimnazjum
- Dorośli
- Liceum

Technikum + Dodaj Grupę Wiekową

- Matematyka
- Polski
- Biologia
- Chemia
- Fizyka
- Historia
- Geografia
- Angielski
- Niemieckim
- Informatyka
- Muzyka

- Religia
- Hiszpański
- Rosyjski
- Francuski
- WOS
- Technika
- Przyroda
- Ortografia
- + Dodaj Przedmiot

+ Dodaj Temat

◀ Wstecz

Opublikuj ▶


Materiał został opublikowany

✅ **Wszystko gotowe**

Prześlij to łącze innym nauczycielom:

🔗 [Kopiuj](#)

Udostępnij lub osadź:



Osadź na własnej stronie internetowej

Ten materiał jest teraz na liście na [stronie profilu](#)

Gotowe

Przystatne linki

zdalna nauka z Office 365

- [Zdalna nauka z Offic'em 365](#)
- [Microsoft Teams – wirtualne klasy w Twojej szkole w usłudze Office 365 – webinar Mentor](#)
- [Inspiracje – J.Wierzbicki, M.Grześlak](#)
- [Office 365 – zdalna nauka – testy w Forms jako zadania w Teams – J.Wierzbicki, M.Grześlak, Agata Kapica](#)
- [Przewodnik o Microsoft Teams](#)
- [Spotkania Teams – rodzaje i strategia](#)
- [Wyłączenie możliwości tworzenia zespołów Teams przez uczniów](#)

o Teams'ach w portalach społecznościowych

- [Kanał Mariusz Kędziory – Ewangelista IT -na temat Office 365](#)
- [Microsoft Teams – Zakładanie zespołów dla klasy](#)
- [Microsoft Teams dla Nauczycieli](#)
- [Microsoft Teams – Lekcje zdalne](#)
- [Microsoft Teams dla Uczniów](#)
- [Microsoft Teams – Jak wygląda przydzielenie i rozwiązanie zadania w wirtualnej klasie w aplikacji](#)
- [Jak zaplanować i utworzyć spotkanie w Microsoft Teams](#)

Maj 2020

P W

4	5
11	12
18	19
25	26

« Kwi

Ostatnie w

Administrowan
maja, 2020

Szkolenie – Zda
Office 365 dla

Szkoła z Office

Na czasie 13

Postuchajmy o

A teraz Plickers

Classroomscre

Dziękuję za uwagę.